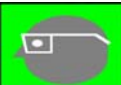





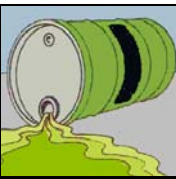
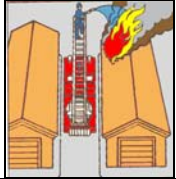




HOJA DE EMERGENCIA EN EL TRANSPORTE					
FABRICANTE		PRODUCTO		TRANSPORTADORA	
1 RAZÓN SOCIAL Y DIRECCIÓN DEL FABRICANTE: AVCOMEX, S.A. De C.V. Emiliano Zapata No. 159-A Zona Industrial Lerma, Lerma, Estado de México		3 NOMBRE DEL PRODUCTO O RESIDUO: COMERCIAL: AVCO NAL CT		6 COMPAÑÍA TRANSPORTADORA: AVCOMEX, S.A. De C.V. Emiliano Zapata No. 159-A Zona Industrial Lerma, Lerma, Estado de México	
FABRICANTE <input checked="" type="checkbox"/> USUARIO <input type="checkbox"/>		QUÍMICO:	IGUALADOR Y DISPERSANTE PARA EL TEÑIDO CON COLORANTES DISPERSOS.		
IMPORTADOR <input type="checkbox"/> DISTRIBUIDOR <input type="checkbox"/>		4 CLASIFICACIÓN:		NO PELIGROSO	
2 TELÉFONO DE EMERGENCIA DEL EXPEDIDOR: Tel. (01728) 28 2 02 05 Fax (01728) 28 2 11 51		5 N° UN DEL MATERIAL: NO PELIGROSO		7 TELÉFONOS DE EMERGENCIA: Tel. (01728) 28 2 02 05 Fax (01728) 28 2 11 51	
8 ESTADO FÍSICO: LIQUIDO		9 ASPECTO FÍSICO: TRANSPARENTE COLOR AMBAR		10 AVISAR A: Sistema Nacional de Emergencia y a las Autoridades Específicas de Materiales Peligrosos: Policía Federal de Caminos (01 7222178802 Bomberos (017222178323 Cruz Roja (017222173333 SETIQ 018000021400	
11 EQUIPO Y MEDIOS DE PROTECCIÓN PERSONAL:		 LENTES  GUANTES  MANDIL		Uniforme, Mandil, Lentes y Guantes	
EN CASO DE ACCIDENTE: <ul style="list-style-type: none"> • APAGAR EL MOTOR • ACORDONAR LA ZONA Y PONER SEÑALES EN ZONA DE PELIGRO • ALEJAR A PERSONAS EXTRAÑAS DE LA ZONA DE PELIGRO 					
12 RIESGOS			13 ACCIONES		
SI OCURRE ESTO			HAGA ESTO		
14 INTOXICACIÓN / EXPOSICIÓN 			15 Mueva a la víctima a donde respire aire fresco. Aplicar respiración artificial si la víctima no respira. Quitar y aislar ropa y calzado contaminado. Lavar con agua si hubo contacto con el producto. Asegúrese que el medico tenga conocimiento de los materiales involucrados		
16 CONTAMINACIÓN 			17 Evitar que el material se disperse, haciendo un dique de arena o material absorbente. Evita que se acceda a drenajes, sótanos, trincheras subterráneas y agua potable		
18 INFORMACIÓN MEDICA 			19 Ninguna en especial		
20 DERRAMES / FUGAS 			21 Aísle el área del derrame o fuga de 25 a 50 metros a la redonda. Mantener alejado al personal no autorizado, permanezca en dirección del viento, mantenerse alejado de las áreas bajas. Elimine las fuentes de ignición. Absorba el material con arena o absorbentes universales. Los remanentes deben ser envasados en material plástico y llevarla a la planta		
22 FUEGO / EXPLOSIÓN 			23 En caso de incendio usar medios de extinción regulares como polvo químico seco, CO2, agua nebulizada, espumas. Para fuego grandes chorros de agua o neblina		
03 JULIO	QUIM. JOSE LUIS REMIGIO	PUESTO	JEFE DEPTO MASH	FIRMA	TELÉFONO (01728) 28 2 02 05
25 ESTA HOJA DEBERÁ ESTAR EN UN LUGAR ACCESIBLE PARA SER USADA EN CASO DE EMERGENCIA Y DEBERÁ SER REQUISITADA EN SU TOTALIDAD. PRODUCTO NO LISTADO EN LA NOM-02-SCT MATERIAL DETERMINADO COMO NO PELIGROSO					